

GCW-100DN

Gewichtskontroller dynamik mit hoher Präzision

IDEAL FÜR LINIEN, DIE HÖCHSTE
PRODUKTIVITÄT UND NORMKONFORMITÄT



GIROPES



GCW-100DN

KONTROLLGERÄT
AUTOMATISCHES WÄGEGERÄT

65
IP

**Hochpräzise
dynamische
Kontrollwaage,
entwickelt zur
Maximierung der
Produktivität,
zur Einhaltung
gesetzlicher
Vorschriften und zur
Anpassung an jede
Produktionslinie.**



HAUPTMERKMALE

- » **SCHNELLES** dynamisches Wiegen.
- » **ZERTIFIZIERBARE** hohe Präzision.
- » **DIGITALE** Integration.
- » **KONFIGURIERBARE** automatische Ablehnung.
- » **HYGIENISCHES** und industrielles Design.



HAUPTTECHNISCHE MERKMALE

Wiegetyp	Dynamisch oder statisch
Kapazität	1,5 kg bis 30 kg (je nach Modell)
Genauigkeit	Von 0,5 g bis 10 g
Maximale Taktfrequenz	Bis zu 160 ppm
Stromversorgung	Elektrisch: 230 V AC Luft: max. 150l/min bei 6 bar (bei Auswurfsystem)
Nennleistung	800 W
Betriebstemperatur	0°C - 40°C
Schutzart	IP65 (Struktur und Bildschirm)
Zertifikat	MID 2014/32/EU für automatische Wägesysteme (optional)
Effektive Inhaltskontrolle „e“	Europäische Richtlinie 76/211/EWG

TRANSPORTSYSTEM UND STRUKTUR

Abmessungen des Wiegewagens (Länge x Breite)	300x200 / 400x280 / 400x400 / 600x400 mm
Arbeitshöhe	850 - 950 mm (verstellbar ±50 mm)
Transportrichtung	Rechts nach links oder umgekehrt (bei Bestellung angeben)
Transportgeschwindigkeit	Unabhängige Konfiguration pro Abschnitt (Eingang, Wiegen, Ausgang)
Förderbänder	FDA-Standard, hohe Haftung oder gleitend (je nach Anwendung)
Rahmen	Edelstahl AISI 304L, eloxiertes Aluminium
Führungen	Edelstahl AISI 304L, eloxiertes Aluminium und APM (optional)
Ablehnungssystem*	Durch Luft, Kolben oder Schaufel (optional)

SCHNITTSTELLE, SOFTWARE UND KONNEKTIVITÄT

Bildschirm	10,4" LCD-Touchscreen Auflösung 1024x768 px IP65
Software	Webschnittstelle über Browser (Google Chrome)
Datenexport	Nach Excel oder CSV (gruppiert nach Chargen oder Produkt)
Kommunikation	Ethernet RS232 4x USB 3.0
Produkteinstellungen	Mindest-/Höchstgewicht, Code, Name, Bild
Fernanzeige	Verbindung von jedem Netzwerkgerät

PERSONALISIERUNGEN

RFID-Aktivierung	Karten für Bediener und Pakete
Zusätzliche Sensoren	Produktpräsenz / Linienstopp-Start / Hilfsausgänge

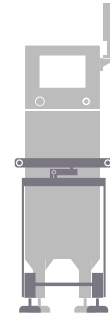
* Die Ausschleusungssysteme werden entsprechend den Anforderungen jeder Produktionslinie entworfen und nach Rücksprache mit Giropes geliefert.

GCW-100DN

KONTROLLGERÄT
FÜR GEWICHT

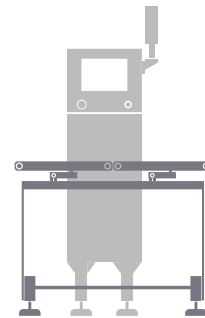
GCW-100DN MIT WÄGEWAGEN

Beschreibung (Abmessungen in mm)	Kapazität (kg)	Genauigkeit (g)	# Code
GCW-100DN - 300x200	1,5	0,5	250013
GCW-100DN - 300x200	3	1	250014
GCW-100DN - 400x280	3	1	250015
GCW-100DN - 400x280	6	2	250016
GCW-100DN - 400x280	15	5	250017
GCW-100DN - 400x400	6	2	250018
GCW-100DN - 400x400	15	5	250019
GCW-100DN - 400x400	30	10	250020
GCW-100DN - 600x400	15	5	250073
GCW-100DN - 600x400	30	10	250074



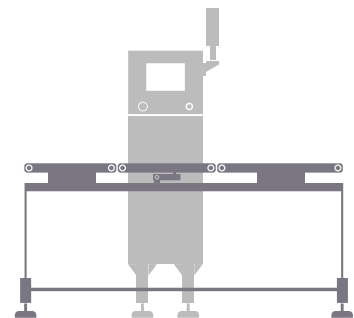
GCW-100DN MIT EINLAUFWAGEN + WÄGEWAGEN

Beschreibung (Abmessungen in mm)	Kapazität (kg)	Genauigkeit (g)	# Code
GCW-100DN - 300/300x200	1,5	0,5	250021
GCW-100DN - 300/300x200	3	1	250022
GCW-100DN - 400/400x280	3	1	250023
GCW-100DN - 400/400x280	6	2	250024
GCW-100DN - 400/400x280	15	5	250025
GCW-100DN - 400/400x400	6	2	250026
GCW-100DN - 400/400x400	15	5	250027
GCW-100DN - 400/400x400	30	10	250028
GCW-100DN - 600/600x400	15	5	250041
GCW-100DN - 600/600x400	30	10	250031



GCW-100DN MIT EINLAUFWAGEN + WÄGEWAGEN + AUSLAUFWAGEN*

Beschreibung (Abmessungen in mm)	Kapazität (kg)	Genauigkeit (g)	# Code
GCW-100DN - 300/300/500x200	1,5	0,5	250032
GCW-100DN - 300/300/500x200	3	1	250033
GCW-100DN - 400/400/600x280	3	1	250034
GCW-100DN - 400/400/600x280	6	2	250035
GCW-100DN - 400/400/600x280	15	5	250036
GCW-100DN - 400/400/600x400	6	2	250037
GCW-100DN - 400/400/600x400	15	5	250038
GCW-100DN - 400/400/600x400	30	10	250039
GCW-100DN - 600/600/800x400	15	5	250075
GCW-100DN - 600/600/800x400	30	10	250042



*Der Ausgangswagen beinhaltet keine Ausschleusung, diese muss als Option hinzugefügt werden.
Integrierte Software mit Anzeige auf der Gewichtskontrollwaage über Panel-PC. Ermöglicht Integration und Datenextraktion.

OPTIONEN

Beschreibung	# Code	Beschreibung	# Code
Verpackung im Käfig für GCW-100ST	-	Rollen-Ausschleusungsrampe	-
MID-Zertifizierung für GCW	901096	Ausschleusungsrampe aus Edelstahl	-
Luftausschleusungssystem*	-	Polycarbonatschutz für Wägewagen	-
Ausschleusungssystem mit Kolbenstößel*	-	Lichtalarm	-
Ausschleusungssystem mit Schaufel*	-	GISCALE PRO (PC-Software)	280373
Horizontaler Schranken-Detektor	-	Giscale-Lizenz pro Gerät	280425
Portal-Detektor	-	Giscale Statistikmodul	280103
Produktführungen aus APM	-	Giscale-Modul für Produktionspanel in Echtzeit	280775
Produktführungen aus Edelstahl	-	Steuerungssoftware für effektive Abfüllung „e“ für GPC-1000	330020
Rollenauslaufbahn	-		

* Erfordert den Erwerb des Ausgangswagens



Sprechen wir? Kontaktieren Sie uns

Pol. Empordà Internacional, C/Molló 3 | 17469 VILAMALLA-(Girona) SPAIN | T(34) 972 527 212 | www.giropes.com  