

# GCW-50ST

## Gewichtskontroller statische cmit Industrie-PC


IDEAL FÜR LINIEN, DIE MEHR KONNEKTIVITÄT, RÜCKVERFOLGBARKEIT  
UND PERSONALISIERUNG ERFORDERN



**GCW-50ST**  
 KONTROLLGERÄT  
 FÜR GEWICHT

65  
 IP

**Statische Gewichtskontrollsteuerung mit Industrie-PC, präzise und modular. Entwickelt für industrielle Linien, die mehr Konnektivität, Rückverfolgbarkeit und Anpassung erfordern. Sie integriert unsere spezialisierte Gewichtskontrollsoftware, um die Kontroll- und Managementfunktionen im Vergleich zum Display der GCW-40ST-Steuerung zu erweitern.**



**HAUPTMERKMALE**

- » **PRÄZISES** statisches Wiegen.
- » **ANPASSBARES** modulares Design.
- » **BIS ZU 30 KG** mit hoher Auflösung.
- » **EFFIZIENTES** optionales Ausschleusssystem.
- » **INTEGRATION MIT SOFTWARE** und ERP.



HAUPTTECHNISCHE MERKMALE

<b>Wiegetyp</b>	Statisch
<b>Kapazität</b>	1,5 kg bis 30 kg (je nach Modell)
<b>Genauigkeit</b>	Von 0,5 g bis 10 g
<b>Maximale Taktfrequenz</b>	Bis zu 20 ppm
<b>Stromversorgung</b>	Elektrisch: 230 V AC
<b>Nennleistung</b>	600 W
<b>Betriebstemperatur</b>	0 °C - 40 °C
<b>Schutzart</b>	IP65 Standard
<b>Zertifikat</b>	MID 2014/32/EU für automatische Wägevorrichtungen
<b>Effektive Inhaltskontrolle „e“</b>	Europäische Richtlinie 76/211/EWG (optional)

TRANSPORTSYSTEM UND STRUKTUR

<b>Abmessungen des Wiegewagens (Länge x Breite)</b>	300x200 / 400x280 / 400x400 / 600x400 mm
<b>Arbeitshöhe</b>	800 - 950 mm (verstellbar)
<b>Transportrichtung</b>	Rechts nach links oder umgekehrt (bei Bestellung angeben)
<b>Förderbänder</b>	FDA-Standard, hohe Haftung oder gleitend (je nach Anwendung)
<b>Typ der Wägezelle</b>	IP67-Wägezelle mit hoher Auflösung
<b>Rahmen</b>	Edelstahl AISI 304L, eloxiertes Aluminium
<b>Führungen</b>	Edelstahl AISI 304L, eloxiertes Aluminium und APM (optional)

SCHNITTSTELLE, SOFTWARE UND KONNEKTIVITÄT

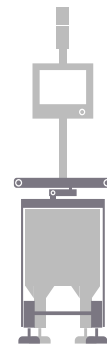
<b>Anzeiger</b>	10,4" kapazitiver Touchscreen. Auflösung 1024x768 Pixel. IP65-versiegelt
<b>Software</b>	Giscale Pro (optional): Integration mit ERP/MES, Multiviewer, Rückverfolgbarkeit
<b>Datenexport</b>	Nach Excel oder CSV (gruppiert nach Chargen oder Produkt)
<b>Kommunikation</b>	Ethernet   RS232

PERSONALISIERUNGEN

<b>Licht-/Akustiksignal</b>	2 Farben, visuelle und akustische Statuskontrolle
<b>Zusätzliche Sensoren</b>	Schranken- oder Portaldetektor

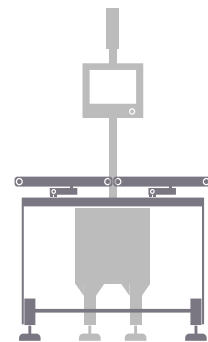
## GCW-50ST MIT WÄGEWAGEN

Beschreibung (Abmessungen in mm)	Kapazität (kg)	Genauigkeit (g)	# Code
GCW-50ST - 300x200	1,5	0,5	256902
GCW-50ST - 300x200	3	1	256903
GCW-50ST - 400x280	3	1	256904
GCW-50ST - 400x280	6	2	256905
GCW-50ST - 400x280	15	5	256906
GCW-50ST - 400x400	6	2	256907
GCW-50ST - 400x400	15	5	256908
GCW-50ST - 400x400	30	10	256909
GCW-50ST - 600x400	15	5	256910
GCW-50ST - 600x400	30	10	256911



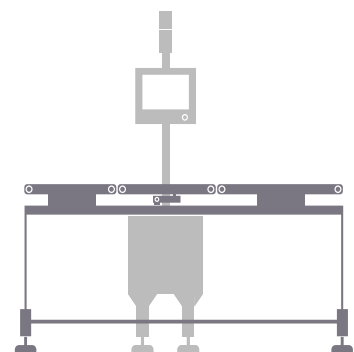
## GCW-50ST MIT EINLAUFWAGEN + WÄGEWAGEN

Beschreibung (Abmessungen in mm)	Kapazität (kg)	Genauigkeit (g)	# Code
GCW-50ST - 300/300x200	1,5	0,5	256912
GCW-50ST - 300/300x200	3	1	256913
GCW-50ST - 400/400x280	3	1	256914
GCW-50ST - 400/400x280	6	2	256915
GCW-50ST - 400/400x280	15	5	256916
GCW-50ST - 400/400x400	6	2	256917
GCW-50ST - 400/400x400	15	5	256918
GCW-50ST - 400/400x400	30	10	256919
GCW-50ST - 600/600x400	15	5	256920
GCW-50ST - 600/600x400	30	10	256921



## GCW-50ST MIT EINLAUFWAGEN + WÄGEWAGEN + AUSLAUFWAGEN\*

Beschreibung (Abmessungen in mm)	Kapazität (kg)	Genauigkeit (g)	# Code
GCW-50ST - 300/300/500x200	1,5	0,5	256922
GCW-50ST - 300/300/500x200	3	1	256923
GCW-50ST - 400/400/600x280	3	1	256924
GCW-50ST - 400/400/600x280	6	2	256925
GCW-50ST - 400/400/600x280	15	5	256926
GCW-50ST - 400/400/600x400	6	2	256927
GCW-50ST - 400/400/600x400	15	5	256928
GCW-50ST - 400/400/600x400	30	10	256929
GCW-50ST - 600/600/800x400	15	5	256930
GCW-50ST - 600/600/800x400	30	10	256931



\*Der Ausgangswagen beinhaltet keine Ausschleusung, diese muss als Option hinzugefügt werden.  
Integrierte Software mit Anzeige auf der Gewichtskontrollwaage über Panel-PC. Ermöglicht Integration und Datenextraktion.

## OPTIONEN

Beschreibung	# Code	Beschreibung	# Code
Käfigverpackung für GCW-50ST	-	Rollen-Ausschleusungsrampe	-
MID-Zertifizierung für GCW	901096	Ausschleusungsrampe aus Edelstahl	-
Luftausschleusungssystem*	-	Polycarbonatschutz für Wägewagen	-
Ausschleusungssystem mit Kolbenstößel*	-	Lichtalarm	-
Ausschleusungssystem mit Schaufel*	-	GISCALE PRO (PC-Software)	280373
Horizontaler Schranken-Detektor	-	GISCALE-Lizenz pro Gerät	280425
Portal-Detektor	-	GISCALE Statistikmodul	280103
Produktführungen aus APM	-	GISCALE-Modul für Produktionspanel in Echtzeit	280775
Produktführungen aus Edelstahl	-	Steuerungssoftware für effektive Abfüllung „e“ für GPC-1000	330020
Rollenauslaufbahn	-		

\* Erfordert den Erwerb des Ausgangswagens



---

**Sprechen wir? Kontaktieren Sie uns**

Pol. Empordà Internacional, C/Molló 3 | 17469 VILAMALLA- (Girona) SPAIN | T(34) 972 527 212 | [www.giropes.com](http://www.giropes.com)  