

GCW-40ST

Controladora de peso estática, precisa e modular


IDEAL PARA LINHAS INDUSTRIAIS QUE REQUEREM
FLEXIBILIDADE, RASTREABILIDADE E ALTA CONFIABILIDADE



GCW-40ST
 CONTROLADORA
 DE PESO

65
 IP

Controladora de peso estática, precisa e modular, ideal para linhas industriais que requerem flexibilidade, rastreabilidade e alta confiabilidade.



PRINCIPAIS ASPECTOS

- » **PESAGEM** estática precisa.
- » **DESIGN** modular adaptável.
- » **ATÉ 30 KG** com alta resolução.
- » **EXPORTAÇÃO** e rastreabilidade de dados.
- » **SISTEMA DE REJEIÇÃO** opcional eficiente.
- » **INTEGRAÇÃO COM SOFTWARE** e ERP.



PRINCIPAIS CARACTERÍSTICAS TÉCNICAS

Tipo de pesagem	Estático, modo controle ou scanner
Capacidade	1,5 kg a 30 kg (conforme modelo)
Precisão	De 0,5 g até 10 g
Cadência máxima	Até 20 ppm
Alimentação	Elétrica: 230 V AC 50 Hz
Potência nominal	400 W
Temperatura de funcionamento	0°C - 40°C
Índice de proteção	IP65
Certificado	MID 2014/32/UE para equipamento de pesagem automática

SISTEMA DE TRANSPORTE E ESTRUTURA

Dimensões do carrinho de pesagem (Comprimento x Largura)	300x200 / 400x280 / 400x400 / 600x400 mm
Altura de trabalho	800 - 950 mm (ajustável)
Direção de transporte	Direita para esquerda ou vice-versa (especificar no pedido)
Esteiras transportadoras	Padrão FDA, alta aderência ou deslizantes (conforme aplicação)
Tipo de célula de carga	Células de carga IP67 de alta resolução
Estrutura	Aço inoxidável AISI 304L, alumínio anodizado
Guias	Aço inoxidável AISI 304L, alumínio anodizado e APM (opcional)

INTERFACE, SOFTWARE E CONECTIVIDADE

Indicador	Indicador integrado GI410 com tela LCD e interface com teclado numérico
Software PC	Giscale Pro (opcional): integração com ERP/MES, multivisualizador, rastreabilidade
Exportação de dados	Para Excel ou CSV (agrupado por lotes ou produto)
Comunicação	Ethernet RS232

PERSONALIZAÇÕES

Baliza luminosa/acústica	2 cores, controle visual e sonoro de estados
Sensores adicionais	Detector de barreira ou pórtico

GCW-40ST

CONTROLADORA
DE PESO

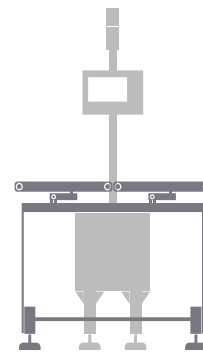
GCW-40ST COM CARRINHO PESADOR

Descrição (dimensões em mm)	Capacidade (kg)	Precisão (g)	# Código
GCW-40ST - 300x200	1,5	0,5	250001
GCW-40ST - 300x200	3	1	250002
GCW-40ST - 400x280	3	1	250009
GCW-40ST - 400x280	6	2	250003
GCW-40ST - 400x280	15	5	250004
GCW-40ST - 400x400	6	2	250005
GCW-40ST - 400x400	15	5	250006
GCW-40ST - 400x400	30	10	250051
GCW-40ST - 600x400	15	5	250007
GCW-40ST - 600x400	30	10	250008



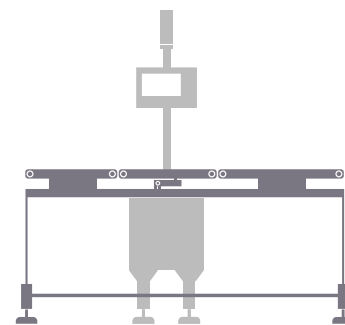
GCW-40ST COM CARRINHO DE ENTRADA + CARRINHO PESADOR

Descrição (dimensões em mm)	Capacidade (kg)	Precisão (g)	# Código
GCW-40ST - 300/300x200	1,5	0,5	250052
GCW-40ST - 300/300x200	3	1	250053
GCW-40ST - 400/400x280	3	1	250054
GCW-40ST - 400/400x280	6	2	250055
GCW-40ST - 400/400x280	15	5	250056
GCW-40ST - 400/400x400	6	2	250057
GCW-40ST - 400/400x400	15	5	250058
GCW-40ST - 400/400x400	30	10	250059
GCW-40ST - 600/600x400	15	5	250060
GCW-40ST - 600/600x400	30	10	250061



GCW-40ST COM CARRINHO DE ENTRADA + CARRINHO PESADOR + CARRINHO DE SAÍDA*

Descrição (dimensões em mm)	Capacidade (kg)	Precisão (g)	# Código
GCW-40ST - 300/300/500x200	1,5	0,5	250062
GCW-40ST - 300/300/500x200	3	1	250063
GCW-40ST - 400/400/600x280	3	1	250064
GCW-40ST - 400/400/600x280	6	2	250065
GCW-40ST - 400/400/600x280	15	5	250066
GCW-40ST - 400/400/600x400	6	2	250067
GCW-40ST - 400/400/600x400	15	5	250068
GCW-40ST - 400/400/600x400	30	10	250069
GCW-40ST - 600/600/800x400	15	5	250070
GCW-40ST - 600/600/800x400	30	10	250071



*O carrinho de saída não inclui o rejeito, deve ser adicionado nos opcionais.
Software integrado com visualização no controlador de peso via Panel PC. Permite integração e extração de dados.

OPCIONAIS

Descrição	# Código	Descrição	# Código
Embalagem em gaiola para GCW-40ST	-	Rampa de saída de roletes	-
Certificação MID para GCW	901096	Rampa de rejeição de roletes	-
Sistema de rejeição por ar*	-	Rampa de rejeição em inox	-
Sistema de rejeição por empurrador de pistão*	-	Protetor de policarbonato para carrinho pesador	-
Sistema de rejeição por pá*	-	Alarme luminoso	-
Detector de barreira horizontal	-	GISCALE PRO (Software PC)	280373
Detector de pórtico	-	Licença Giscale por equipamento	280425
Guiadores de produto em APM	-	Módulo Giscale Estatísticas	280103
Guiadores de produto em inox	-	Módulo Giscale pro painel produção tempo real	280775

* Requer aquisição do carrinho de saída



Falamos? Contate-nos

Pol. Empordà Internacional, C/Molló 3 | 17469 VILAMALLA-(Girona) SPAIN | T(34) 972 527 212 | www.giropes.com  