GIROPES
WÄGELÖSUNGEN

Plattform-waage für Räder

TRAGBARE WÄGESYSTEME FÜR ACHSEN ODER RÄDER

DE

DESIGN
UND EIGENE HERSTELLUNG
2021
QUALITÄT
UND MAXIMALE
ZUVERLÄSSIGKEIT

GIROPES

WIEGELÖSUNGEN

GIROPES in den letzten 10 Jahren

Eine langjährige Reise mit Projekten und Dienstleistungen für viele Unternehmen aus verschiedenen Wirtschaftssektoren in Spanien und dem Rest der Welt.

Engagement und Fürsorge zur Verbesserung von Prozessen und Lösungen als Unternehmensphilosophie.

Forschung und Entwicklung, die uns ermöglicht, unsere Produkte auf einen immer anspruchsvolleren Markt auszurichten.

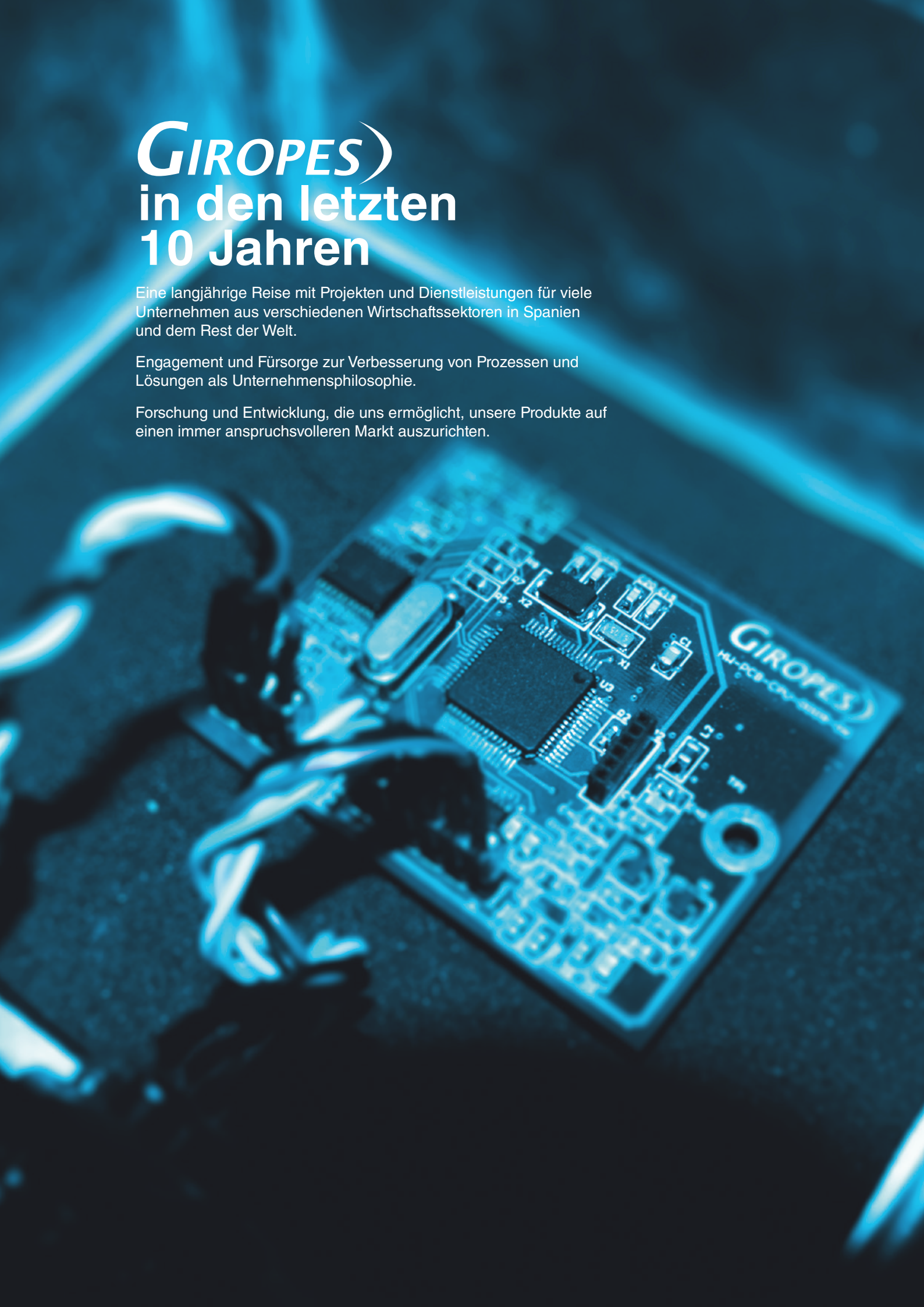

UNSERE UNTERNEHMENSVISION

Totale Hingabe an Qualität, Spitzentechnologie und eine herausragende Entwicklungs- und Innovationstätigkeit, um die besten Lösungen für Wiegeausrüstung für jeden Markt anzubieten.

Unser Team ist exponentiell gewachsen und hat die verschiedenen Abteilungen Produktentwicklung, Organisation und Vertrieb gestärkt.

Ein anhaltendes Wachstum der Verkäufe der verschiedenen Produkte und Dienstleistungen.

Aus diesem Grund wurde die Erweiterung der Einrichtungen geplant, die an das Zentralgebäude angebaut und mit diesem verbunden sind.

FORSCHUNG UND ENTWICKLUNG

Das Wissen, das in diesen Jahren dank der Erfahrung auf verschiedenen Märkten der Welt erworben wurde, war der Schlüssel zur Entwicklung des strategischen Plans von Giropès.

Wir reagieren auf so unterschiedliche Branchen mit spezifischen Anforderungen wie die Chemie-, Lebensmittel- oder Textilindustrie, auf große Logistikzentren, Hotels und Restaurants.

Um die Produktionsressourcen zu optimieren und zu erweitern, haben die Investitionen in die Forschung in den letzten Jahren 5% des jährlichen Umsatzes in Forschung und Entwicklung ausgemacht.

Die Vision des Unternehmens zielt darauf ab, durch strategische Planung in der Produktentwicklung und in der Organisation selbst proaktiv auf die Bedürfnisse unserer Kunden einzugehen und ihre wirtschaftliche Tätigkeit zu verbessern.

Tragbare Gewichtskontrollstation

Die einfache Installation des Wiegesystems in einem Abstand von der tragbaren Anzeige zur Gewichtskontrolle bietet Sicherheit und verhindert mögliche Unfälle im Zusammenhang mit den zu wiegenden Fahrzeugen.

Konzipiert als Komplettsystem zur Kontrolle von Fahrzeugübergewicht.

#Wann werden Fahrzeuge gewogen?

Abgesehen von den Kontrollen, die von den Behörden auf der Straße durchgeführt werden, ist das Wiegen von Fahrzeugen auch in anderen Bereichen des Automobil- und Luftfahrtsektors von großer Bedeutung:

- ***Beim Entwurf und Markteinführung neuer Modelle***
- ***Bei strukturellen Reparaturen oder Unfällen, die ein oder mehrere Räder betroffen haben***
- ***Bei älteren Fahrzeugen mit Verformung oder Verschlechterung der Aufhängungen***
- ***Bei Fahrzeugen mit Gewinde- oder einstellbaren Aufhängungen, die möglicherweise nicht richtig eingestellt sind***

STRASSENVERKEHRSKONTROLLE

Tragbare Wiegesysteme, die von den zuständigen Behörden zur Kontrolle der Achs- oder Radgewichte von Fahrzeugen im Straßenverkehr eingesetzt werden.

LUFTFAHRT

Tragbare Waagen zum Wiegen von Flugzeugen. Sie ermöglichen die Analyse des Gewichts in allen Flugzeugtypen, von Ultraleichtflugzeugen bis hin zu Executive- und großen Verkehrsflugzeugen.

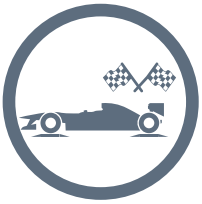

AUTOMOBILE

Tragbare Waagen zum Wiegen von Rennwagen. Die Gewährleistung von Sicherheit durch Gewichtskontrolle ist für eine Branche, in der hohe Geschwindigkeiten erreicht werden, von entscheidender Bedeutung.

LANDWIRTSCHAFT

Tragbare Waagen und Zubehör zum Wiegen von Fahrzeugen, Containern und Paletten bei Mobilitäts-, Einsatz- und Transport-/ Materialhandhabungsanwendungen.

#Fahrzeugwiegevorgang

RADANZAHL

In einem Arbeitsgang wird das Ergebnis des Wiegens des gesamten Fahrzeugs erhalten.

Dabei werden alle Räder des Fahrzeugs gleichzeitig gewogen. Es sind daher so viele Plattformen erforderlich, wie es Räder hat.

WIEGEN VON FAHRZEUGEN FÜR JEDES RAD

Das Wiegen pro Rad ist wesentlich für das richtige Gleichgewicht des Fahrzeugs und die Sicherheit beim Bremsen und Beschleunigen dieses oder seines Durchgangs durch Kurven.

WIEGEN PRO ACHSE

Durch das Wiegen der Achse kann bei jedem Fahrzeugtyp festgestellt werden, ob die maximale Belastung eingehalten wird.
Um ein genaues Wiegen durchführen zu können, ist es erforderlich, den Höhenunterschied der anderen Achsen je nach Fahrzeug zu korrigieren und auszugleichen.
Aus diesem Grund ist die Hilfe von Ausgleichsmatten erforderlich.

RADANZAHL

Gleichzeitiges Wiegen aller Räder des Fahrzeugs.

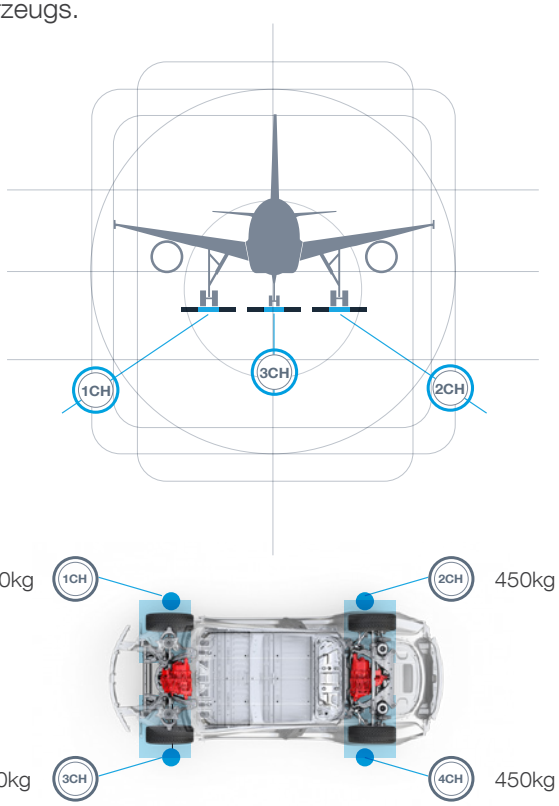

1.600 kg

ANZAHL DER ACHSEN STATISCHES GEWICHT 0 Km/h >>

Wiegen des Fahrzeugs pro Achse.

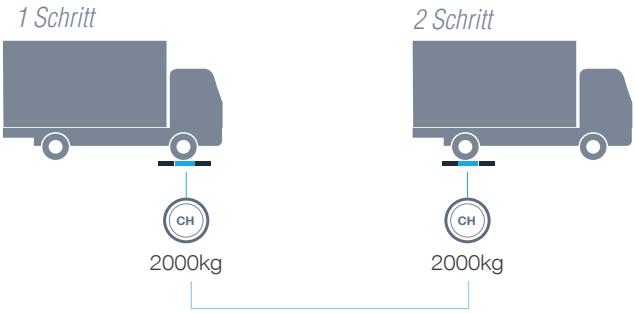

4.000 kg

#Nivellierung

FÜR EIN GUTES WIEGEERGEBNIS IST EINE NIVEAUKOMPENSATIONSANALYSE ERFORDERLICH

Mit den Matten ist es möglich, die Räder, die mit der Plattform in Kontakt stehen, und diejenigen, die sich außerhalb der Plattform befinden, auszurichten, wodurch eine höhere Präzision beim Wiegen erzielt wird.

Die Verwendung dieser 3-Meter-Matten wird empfohlen. Räder, die weniger als 1 m von denen entfernt sind, die mit der Plattform in Kontakt stehen, müssen ausgerichtet werden, um das richtige Gewicht zu erhalten.

DYNAMISCHES WIEGEN - 5 ACHSEN Km/h >>

Wiegen des Fahrzeugs pro Achse

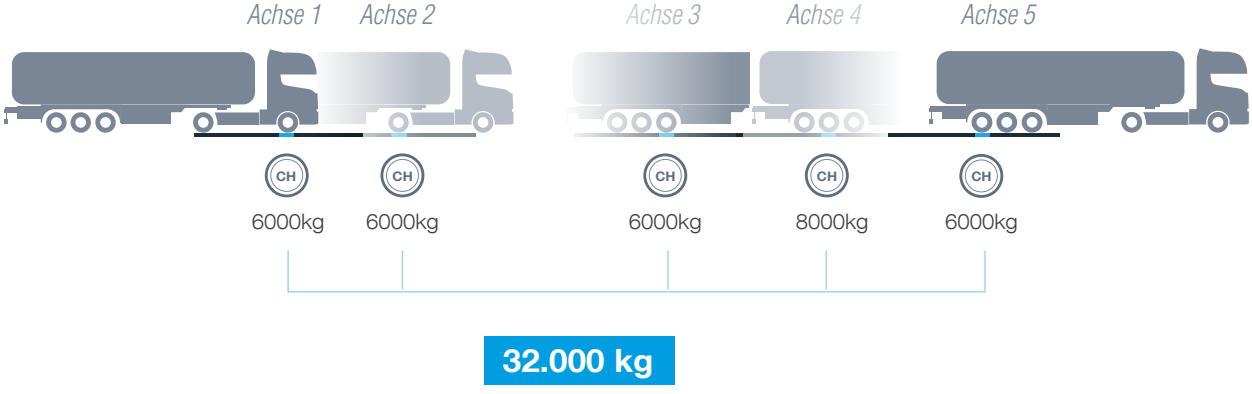

Das Wiegen ermöglicht ein sicheres tragbares Wiegen von Achsen und Rädern

FLUGZEUG WIEGEN

Das Vakuumgewicht des Herstellers. Operatives Leergewicht. Maximales Landegewicht (maximales Straßengewicht; maximales Startgewicht; maximales Transfergewicht).

Schließlich dient der Radwiegevorgang dazu, den Schwerpunkt des Flugzeugs zu bestimmen.

Tragbare Systeme werden fast ausschließlich zum Wiegen des Schwerpunkts (Rollen) von Kleinflugzeugen verwendet.

Jedes Flugzeug durchläuft 3 Wiegevorgänge: 1 vertraglicher Wiegevorgang und 2 betriebliche Wiegevorgänge. Ein außergewöhnlich schneller Wiegevorgang angesichts der Schwierigkeit, sperrige Gegenstände zu wiegen und zu handhaben.

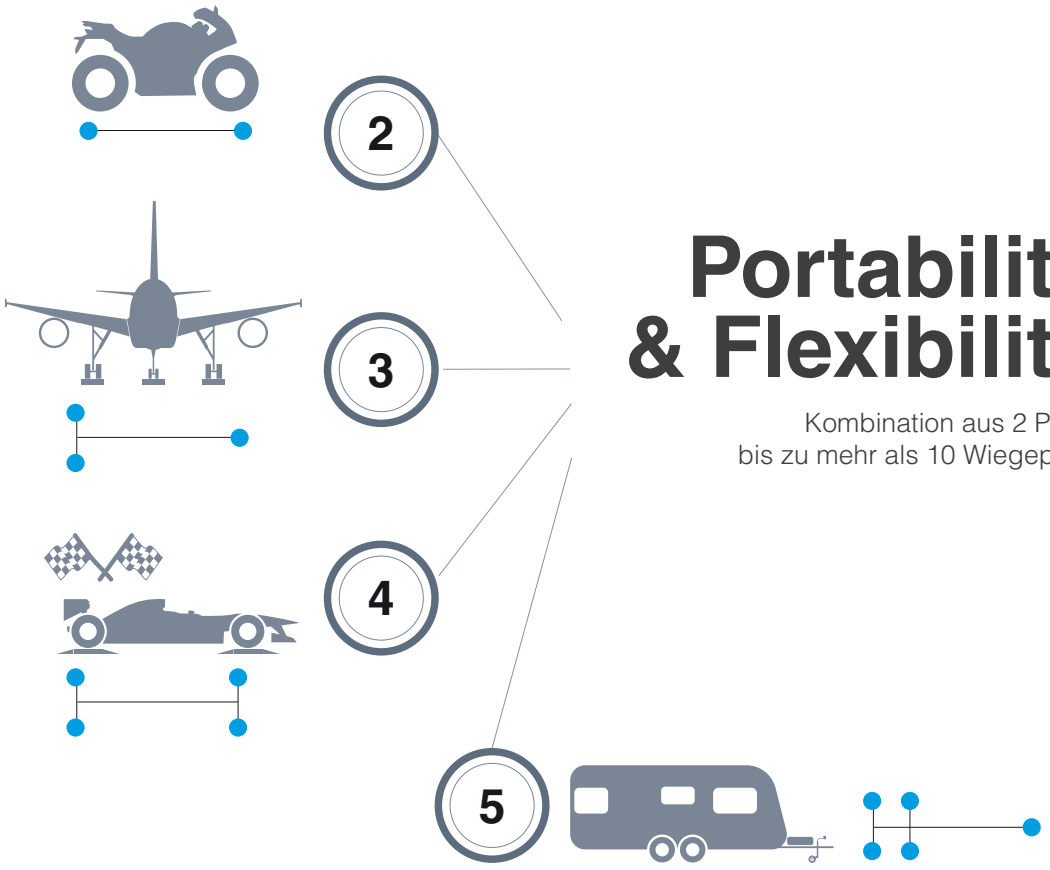

Portabilität & Flexibilität

Kombination aus 2 Punkten
bis zu mehr als 10 Wiegepunkte*

** Sonderanwendungen auf Anfrage*
Baryzentrum-Berechnung nicht verfügbar

GIROPES

VERZEICHNIS DER PRODUKTE

PLATTFORMEN *WAAGE FÜR RÄDER MIT NIEDRIGEM PROFIL*

14 BPRC

14 BPRF

Wiegeplattformen für Räder mit niedrigem Profil

PLATTFORMEN *RADWAAGE*

16 BPRE

Wiegeplattformen für Räder mit niedrigem Profil

PLATTFORMEN *RADWAAGEN*

18 PMQ

19 PMR

20 PMS

21 PMT

22 PMU

Plattformen für Radwiegesysteme

ZUBEHÖR

21 EINBAURAHMEN

21 RAHMEN

ANZEIGE *RADWAAGE*

22 GI620 LCD

Besonders geeignet zum Wiegen und Berechnen der Schwerpunktkoordinaten von Fahrzeugen, Lastwagen, Flugzeugen, Containern usw.

SOFTWARE

25 GIMANAGER

26 GESTRUCK

28 GESDYN

Konfiguration und Verwaltung des Indikators und Durchführung der Wiegung.

GARANTIE, RMA, VERKAUFSBEDINGUNGEN

31 GARANTIEBEDINGUNGEN

32 RMA

33 VERKAUFSBEDINGUNGEN

BPR C/F

PLATTFORM NIEDRIGES PROFIL

2 OPTIONEN
BPRC & BPRF

BESCHREIBUNG

Radwaagen mit niedrigem Profil, die an eine digitale Gewichtsanzeige angeschlossen sind, um Fahrzeugwiegesysteme für statisches und / oder dynamisches Wiegen zu konfigurieren (für alle Fahrzeuge, die für den Straßenverkehr zugelassen sind). CE-M Metrologische Zulassung beim statischen Wiegen der Klasse IIII.

HAUPTMERKMALE

Struktur	Aluminium
Schutz	IP66
Installation	Oberirdisch und versenkt
	Satz von 2 Plattformen zum Wiegen einer Achse
Maximal zulässige Überlastung	120%
Betriebstemperatur	-10°C +50°C
Kabellänge	15 Meter
Gewicht	Ausführung C:23 kg und Ausführung F:38 kg
Versionen	BRPC
	BPRF

OPTIONALER INDIKATOR
» SERIE GI620
Siehe Seite 22

FIRMWARE
» Achsengewicht
» Radwaage

OPTIONAL

MÖGLICHESZUBEHÖR

Mattenset
Macos zum Einbetten

MÖGLICHE ANZEIGEN

GI620

EINSCHLIESSLICH

Jede Plattform wird mit einem Transportkoffer zur einfachen Handhabung und Verwendung geliefert.

Einfache Installation: ein Satz aus zwei Plattformen mit Nivelliermatten und dem Anzeiger wird von einer Person in weniger als 10 Minuten montiert.
Satz von 2 Plattformen zum Wiegen einer Achse

WICHTIG

Vermeiden Sie beim Summieren der Gewichte mehrerer Achsen das Wiegen von Flüssigkeitslasten, da in diesem Fall die Präzision und Wiederholbarkeit unzureichend sind.

Die Auflagefläche unter den Plattformen muss flach und gut ausgerichtet sein, um Lasten von mindestens 100 kg / cm2 aufnehmen zu können (üblicher Betonwert 4,25)

Zusätzlich zu dem beschriebenen Oberflächenwiderstand muss die Stützbasis auch konzentrierten Lasten von der 1,5-fachen maximalen Kapazität der Plattform standhalten, ohne nachzugeben.

Die Plattformen müssen auf einer rauen Oberfläche aufliegen oder mit ihrem jeweiligen Zubehör am Boden befestigt werden.

ANMERKUNG: Prüfen Sie immer, dass sich alle Räder auf der gleichen Höhe befinden (der Winkel, der sich aus einer möglichen Unebenheit ergibt, muss weniger als 0,5° betragen).

ABMESSUNGEN (mm)

BPRC 800x350 mm (Wiegefläche)

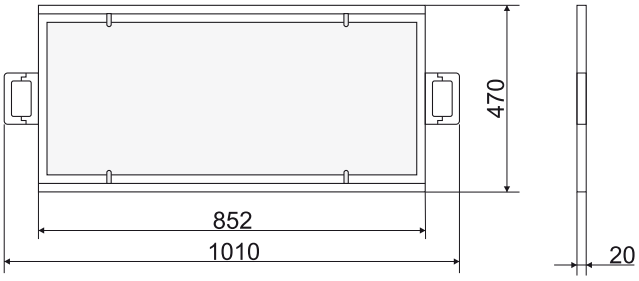

BPRF 882x500 mm (Wiegefläche)

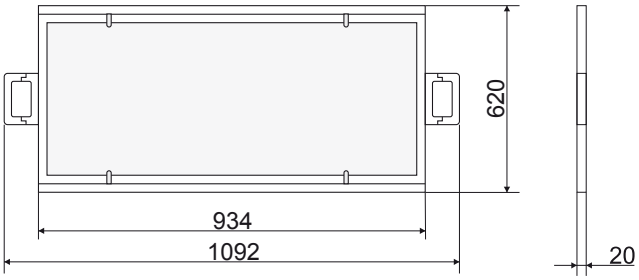

REFERENZEN

Referenz	Gewicht (kg)	Wägebereich (kg)	Ablesbarkeit (kg)	# Code	
BPR10000C	23	10000	5	190006	
BPR15000C	23	15000	5	190009	
BPR10000F	38	10000	5	190008	
BPR15000F	38	15000	5	190011	

REFERENZEN M

Referenz	Gewicht (kg)	Wägebereich (kg)	Ablesbarkeit (kg)	# Code	
M BPR10000CM	23	10000	50	190007	
M BPR15000CM	23	15000	50	190010	
M BPR10000FM	38	10000	50	190039	
M BPR15000FM	38	15000	50	190038	

* Die Plattformen werden einzeln geliefert

ZUBEHÖR

Beschreibung	# Code
Satz Matten pro Plattform (2u) 0,5m für BPRC	190074
Satz Matten pro Plattform (2u) 3m für BPRC	190073
Satz Matten pro Plattform (2u) 0,5m für BPRF	190071
Satz Matten pro Plattform (2u) 3m für BPRF	190072
Satz von 2 Rahmen zum Einbetten von Plattformen BPRC	190001
Satz von 2 Einbaurahmen BPRF	190005
Tragbare LCD-Anzeige GI620 (1 Firmware zur Auswahl)	210268
Firmware Radwaage	330006
Firmware Achswaage	330007

GIROPES

BPR C/F

PLATTFORM NIEDRIGES PROFIL

Detail der Verwendung mit optionaler 3m-Matte BPR C/F

Detail im Gebrauch BPR C/F

Installationsdetail BPR C/F

Kabelschutz BPR C/F

Raum im Kofferraum

BPR^{E}

PLATTFORM NIEDRIGES PROFIL

BESCHREIBUNG

Radwaagen, die an die digitale Gewichtsanzeige GI620 angeschlossen werden können, um tragbare Wiegesysteme für Fahrzeuge (Autos, Lieferwagen, kleine Nutzfahrzeuge) zu konfigurieren.

HAUPTMERKMALE

Struktur	Aluminium
Schutz	IP66
Installation	Überirdisch
Maximal zulässige Überlastung	120%
Ultimative Überlastung	150%
Betriebstemperatur	-10°C +50°C
Gewicht pro Plattform	12 kg
Kabellänge	15 Meter
Versionen	2000 kg
	5000 kg

EINSCHLIESSLICH

Jede Plattform enthält zwei Aluminium-Zugangsrampen, um den Radzugang auf der Plattform zu erleichtern.

Jede Plattform wird mit einem Transportkoffer geliefert.

Einfache und schnelle Installation. Ein Satz aus 2 Plattformen und ihrem Indikator kann von einer Person in weniger als 10 Minuten zusammengebaut werden.

OPTIONALER INDIKATOR
» SERIE GI620
Siehe Seite 22

FIRMWARE
» Radgewicht
» Achsengewicht

WICHTIG

Vermeiden Sie beim Summieren der Gewichte mehrerer Achsen das Wiegen von Flüssigkeitslasten, da in diesem Fall die Präzision und Wiederholbarkeit unzureichend sind.

Die Auflagefläche unter den Plattformen muss flach und gut ausgerichtet sein, um Lasten von mindestens 100 kg / cm2 aufnehmen zu können (üblicher Betonwert 4,25)

Zusätzlich zu dem beschriebenen Oberflächenwiderstand muss die Stützbasis auch konzentrierten Lasten von der 1,5-fachen maximalen Kapazität der Plattform standhalten, ohne nachzugeben.

Die Plattformen müssen auf einer rauen Oberfläche aufliegen oder mit ihrem jeweiligen Zubehör am Boden befestigt werden.

ANMERKUNG: Prüfen Sie immer, dass sich alle Räder auf der gleichen Höhe befinden (der Winkel, der sich aus einer möglichen Unebenheit ergibt, muss weniger als 0,5° betragen).

ABMESSUNGEN (mm)

BPRE 402x332 mm

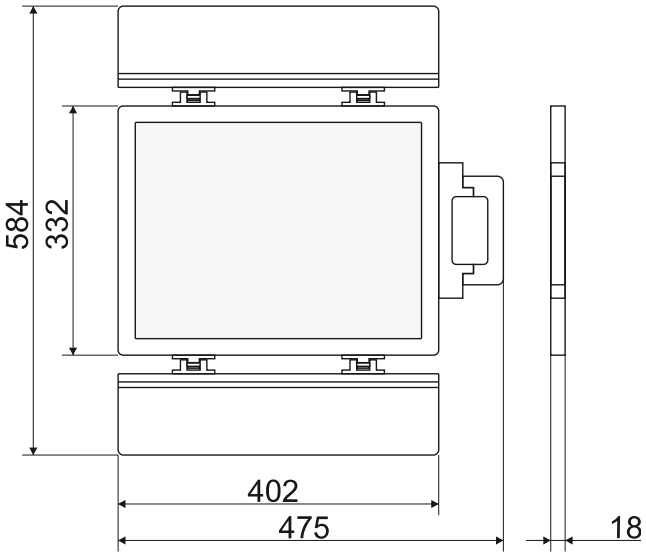

GIROPES

BPR^{E}

PLATTFORM NIEDRIGES PROFIL

Detail Verwendung



Detail der Kabelverschraubung

Detail der Rampenmontage

REFERENZEN M

Referenz	Gewicht (kg)	Wägebereich (kg)	Ablesbarkeit (kg)	# Code
M BPR2000E	12	2000	1	190084
M BPR5000E	12	5000	2	190085

* Die Plattformen werden einzeln geliefert

ZUBEHÖR

Beschreibung	# Code
Tragbare LCD-Anzeige GI620 (Firmware erforderlich)	210268
Firmware Radwaage	330006
Firmware Achswaage	330007

Detail der Transport

PMQ

PLATTFORM RADWAAGE

PMQ
400 mm x 300 mm

Rutschfestes Gummi an der Unterseite des Fußes für besseren Halt auf der Oberfläche.



HAUPT-EIGENSCHAFTEN

Struktur	Aluminium
Schutz	IP68
Installation	Tragbarer Unterboden
Betriebstemperatur	-10C° bis +40C°
Höhe	58 mm
Gewicht pro Plattform	14 kg
Kabellänge	10 Meter
Oberfläche	Die Plattform ist Silber eloxiert und die Füße sind schwarz.
Versionen	für den legalen Gebrauch CE-M für den internen Gebrauch

WICHTIG

Rutschfestes Gummi an der Unterseite des Fußes für besseren Halt auf der Oberfläche.

Verfügbar in der Version für das gesetzliche Messwesen.

Eloxierte Oberflächen in Silber für die Plattform und Schwarz für die Füße

Die Plattformen müssen auf einer rauen Oberfläche aufliegen oder mit ihrem jeweiligen Zubehör am Boden befestigt werden.

ANMERKUNG: Prüfen Sie immer, dass sich alle Räder auf der gleichen Höhe befinden (der Winkel, der sich aus einer möglichen Unebenheit ergibt, muss weniger als 0,5° betragen).

MERKMALE in der Version für das gesetzliche Messwesen

Das Gewicht pro individueller Plattform kann bei kommerziellen Transaktionen verwendet werden. Die CE-M-Abteilungen beziehen sich auf das Gewicht der einzelnen Plattformen

Das Gesamtgewicht des Fahrzeugs kann für kommerzielle Transaktionen gemäß der Anwendung des Kunden verwendet werden

Radwiegesysteme, bei denen die Anzahl der Plattformen gleich der Anzahl der Räder des Fahrzeugs ist, sind zugelassen, da das Gewicht des Fahrzeugs mit einem einzigen Wiegen bestimmt wird.

Achsgewichtssystem nur für den internen Gebrauch gültig.

Die CE-M-Unterteilung, mit der das Gesamtgewicht des Fahrzeugs auf den Radwiegesystemen (4 Plattformen) angegeben wird, entspricht den Unterteilungen der einzelnen Plattformen.

REFERENZEN FÜR DEN INTERNEN GEBRAUCH

Referenz	Gewicht (kg)	Wägebereich (kg)	Ablesbarkeit (kg)	Ablesbarkeit CE-M (kg)	Wägezellen aus Edelstahl # Code		Nickel-Wägezellen # Code	
PMQ0.6	14	600	0,1	-	190134		190177	
PMQ1.5	14	1500	0,2	-	190135		190178	
PMQ3	14	3000	0,5	-	190136		190179	
PMQ6	14	6000	1	-	190137		190180	
PMQ10	14	10000	2	-	190138		190181	

REFERENZEN GESETZLICHE VERWENDUNG CE-M M

Referenz	Gewicht (kg)	Wägebereich (kg)	Ablesbarkeit (kg)	Ablesbarkeit CE-M (kg)	# Code		# Code	
M PMQ0.6M	14	600	-	0,2	190186		190195	
M PMQ1.5M	14	1500	-	0,5	190187		190196	
M PMQ3M	14	3000	-	1	190188		190197	
M PMQ6M	14	6000	-	2	190189		190198	
M PMQ10M	14	10000	-	5	190190		190199	

* Die Plattformen werden einzeln geliefert

OPTIONALER INDIKATOR
» SERIE GI620
Siehe Seite 22

FIRMWARE
» Radgewicht
» Achsengewicht

ZUBEHÖR

Beschreibung	# Code	
Tragbare LCD-Anzeige GI620 (Firmware erforderlich)	210268	
Firmware Radwaage	330006	
Firmware Achswaage	330007	



PMR

PLATTFORM RADWAAGE

PMR
500 mm x 400 mm

Rutschfestes Gummi an der Unterseite des Fußes für besseren Halt auf der Oberfläche.

HAUPT-EIGENSCHAFTEN

Struktur Aluminium
Schutz IP68
Installation Tragbarer Unterboden
Betriebstemperatur -10C° bis +40C°
Höhe 58 mm
Gewicht pro Plattform 18 kg
Kabellänge 10 Meter
Oberfläche Die Plattform ist Silber eloxiert und die Füße sind schwarz.
Versionen für den legalen Gebrauch CE-M
für den internen Gebrauch

MERKMALE in der Version für das gesetzliche Messwesen

Das Gewicht pro individueller Plattform kann bei kommerziellen Transaktionen verwendet werden. Die CE-M-Abteilungen beziehen sich auf das Gewicht der einzelnen Plattformen

Das Gesamtgewicht des Fahrzeugs kann für kommerzielle Transaktionen gemäß der Anwendung des Kunden verwendet werden

Radwiegesysteme, bei denen die Anzahl der Plattformen gleich der Anzahl der Räder des Fahrzeugs ist, sind zugelassen, da das Gewicht des Fahrzeugs mit einem einzigen Wiegen bestimmt wird.

Achsgewichtssystem nur für den internen Gebrauch gültig.

Die CE-M-Unterteilung, mit der das Gesamtgewicht des Fahrzeugs auf den Radwiegesystemen (4 Plattformen) angegeben wird, entspricht den Unterteilungen der einzelnen Plattformen.

WICHTIG

Rutschfestes Gummi an der Unterseite des Fußes für besseren Halt auf der Oberfläche.

Verfügbar in der Version für das gesetzliche Messwesen.

Eloxierte Oberflächen in Silber für die Plattform und Schwarz für die Füße

Die Plattformen müssen auf einer rauen Oberfläche aufliegen oder mit ihrem jeweiligen Zubehör am Boden befestigt werden.

ANMERKUNG: Prüfen Sie immer, dass sich alle Räder auf der gleichen Höhe befinden (der Winkel, der sich aus einer möglichen Unebenheit ergibt, muss weniger als 0,5° betragen).

REFERENZEN FÜR DEN INTERNEN GEBRAUCH

Referenz	Gewicht (kg)	Wägebereich (kg)	Ablesbarkeit (kg)	Ablesbarkeit CE-M (kg)	Wägezellen aus Edelstahl # Code		Nickel-Wägezellen # Code	
PMR1.5	18	1500	0,2	-	190041		190100	
PMR3	18	3000	0,5	-	190047		190101	
PMR6	18	6000	1	-	190050		190102	
PMR10	18	10000	2	-	190043		190103	
PMR15	18	15000	2	-	190046		190104	

REFERENZEN GESETZLICHE VERWENDUNG CE-M M

Referenz	Gewicht (kg)	Wägebereich (kg)	Ablesbarkeit (kg)	Ablesbarkeit CE-M (kg)	# Code		# Code	
M PMR1.5M	18	1500	-	0,5	190042		190105	
M PMR3M	18	3000	-	1	190049		190106	
M PMR6M	18	6000	-	2	190051		190107	
M PMR10M	18	10000	-	5	190044		190108	
M PMR15M	18	15000	-	5	190045		190109	

* Die Plattformen werden einzeln geliefert

ZUBEHÖR

Beschreibung	# Code	
Set mit 2 Rahmen zum Einbetten von PMR-Plattformen (500 x 400 mm)	190002	
Satz mit 2 Abdeckungen zum Einbetten von PMR-Plattformen (500 x 400mm)	190048	
Tragbare LCD-Anzeige GI620 (Firmware erforderlich)	210268	
Firmware Radwaage	330006	
Firmware Achswaage	330007	

OPTIONALER INDIKATOR
» SERIE GI620
Siehe Seite 22

FIRMWARE
» Radgewicht
» Achsengewicht

PMS

PLATTFORM RADWAAGE

PMS
700 mm x 450 mm

Rutschfestes Gummi an der Unterseite des Fußes für besseren Halt auf der Oberfläche.

Mit Rädern zum einfachen Transport.



HAUPT-EIGENSCHAFTEN

Struktur	Aluminium
Schutz	IP68
Installation	Tragbarer Unterboden
Betriebstemperatur	-10C° bis +40C°
Höhe	58 mm
Gewicht pro Plattform	26 kg
Kabellänge	10 Meter
Oberfläche	Die Plattform ist Silber eloxiert und die Füße sind schwarz.
Versionen	für den legalen Gebrauch CE-M für den internen Gebrauch

WICHTIG

Rutschfestes Gummi an der Unterseite des Fußes für besseren Halt auf der Oberfläche.

Verfügbar in der Version für das gesetzliche Messwesen.

Eloxierte Oberflächen in Silber für die Plattform und Schwarz für die Füße

Die Plattformen müssen auf einer rauen Oberfläche aufliegen oder mit ihrem jeweiligen Zubehör am Boden befestigt werden.

ANMERKUNG: Prüfen Sie immer, dass sich alle Räder auf der gleichen Höhe befinden (der Winkel, der sich aus einer möglichen Unebenheit ergibt, muss weniger als 0,5° betragen).

MERKMALE in der Version für das gesetzliche Messwesen

Das Gewicht pro individueller Plattform kann bei kommerziellen Transaktionen verwendet werden. Die CE-M-Abteilungen beziehen sich auf das Gewicht der einzelnen Plattformen

Das Gesamtgewicht des Fahrzeugs kann für kommerzielle Transaktionen gemäß der Anwendung des Kunden verwendet werden

Radwiegesysteme, bei denen die Anzahl der Plattformen gleich der Anzahl der Räder des Fahrzeugs ist, sind zugelassen, da das Gewicht des Fahrzeugs mit einem einzigen Wiegen bestimmt wird.

Achsgewichtssystem nur für den internen Gebrauch gültig.

Die CE-M-Unterteilung, mit der das Gesamtgewicht des Fahrzeugs auf den Radwiegesystemen (4 Plattformen) angegeben wird, entspricht den Unterteilungen der einzelnen Plattformen.

REFERENZEN FÜR DEN INTERNEN GEBRAUCH

Referenz	Gewicht (kg)	Wägebereich (kg)	Ablesbarkeit (kg)	Ablesbarkeit CE-M (kg)	Wägezellen aus Edelstahl # Code		Nickel-Wägezellen # Code	
PMS	26	6000	1	-	190057		190110	
PMS10	26	10000	2	-	190052		190111	
PMS15	26	15000	2	-	190055		190112	

REFERENZEN GESETZLICHE VERWENDUNG CE-M M

Referenz	Gewicht (kg)	Wägebereich (kg)	Ablesbarkeit (kg)	Ablesbarkeit CE-M (kg)	# Code		# Code	
M PMS6M	26	6000	-	2	190059		190113	
M PMS10M	26	10000	-	5	190053		190114	
M PMS15M	26	15000	-	5	190054		190115	

* Die Plattformen werden einzeln geliefert

OPTIONALER INDIKATOR
» SERIE GI620
Siehe Seite 22

FIRMWARE
» Radgewicht
» Achsengewicht

ZUBEHÖR

Beschreibung	# Code	
Satz mit 2 Rahmen für eingelassene PMS-Plattformen (500 x 400 mm)	190003	
Satz mit 2 Abdeckungen für eingelassene PMS-Plattformen (500 x 400 mm)	190056	
Tragbare LCD-Anzeige GI620 (Firmware erforderlich)	210268	
Firmware Radwaage	330006	
Firmware Achswaage	330007	

GIROPES

PMT

PLATTFORM RADWAAGE

HAUPT-EIGENSCHAFTEN

Struktur	Aluminium
Schutz	IP68
Installation	Überirdisch
Betriebstemperatur	-10C° bis +40C°
Höhe	68 mm
Gewicht pro Plattform	41 kg
Kabellänge	10 Meter
Oberfläche	Die Plattform ist Silber eloxiert und die Füße sind schwarz.
Versionen	für den legalen Gebrauch CE-M für den internen Gebrauch

PMT 900 mm x 500 mm

Rutschfestes Gummi an der Unterseite des Fußes für besseren Halt auf der Oberfläche.

Mit Rädern zum einfachen Transport.

MERKMALE in der Version für das gesetzliche Messwesen

Das Gewicht pro individueller Plattform kann bei kommerziellen Transaktionen verwendet werden. Die CE-M-Abteilungen beziehen sich auf das Gewicht der einzelnen Plattformen

Das Gesamtgewicht des Fahrzeugs kann für kommerzielle Transaktionen gemäß der Anwendung des Kunden verwendet werden

Radwiegesysteme, bei denen die Anzahl der Plattformen gleich der Anzahl der Räder des Fahrzeugs ist, sind zugelassen, da das Gewicht des Fahrzeugs mit einem einzigen Wiegen bestimmt wird.

Achsgewichtssystem nur für den internen Gebrauch gültig.

Die CE-M-Unterteilung, mit der das Gesamtgewicht des Fahrzeugs auf den Radwiegesystemen (4 Plattformen) angegeben wird, entspricht den Unterteilungen der einzelnen Plattformen.

WICHTIG

Rutschfestes Gummi an der Unterseite des Fußes für besseren Halt auf der Oberfläche.

Verfügbar in der Version für das gesetzliche Messwesen.

Eloxierte Oberflächen in Silber für die Plattform und Schwarz für die Füße

Die Plattformen müssen auf einer rauen Oberfläche aufliegen oder mit ihrem jeweiligen Zubehör am Boden befestigt werden.

ANMERKUNG: Prüfen Sie immer, dass sich alle Räder auf der gleichen Höhe befinden (der Winkel, der sich aus einer möglichen Unebenheit ergibt, muss weniger als 0,5° betragen).

REFERENZEN FÜR DEN INTERNEN GEBRAUCH

Referenz	Gewicht (kg)	Wägebereich (kg)	Ablesbarkeit (kg)	Ablesbarkeit CE-M (kg)	Wägezellen aus Edelstahl # Code		Nickel-Wägezellen # Code	
PMT6	41	6000	1	-	190067		190116	
PMT10	41	10000	2	-	190060		190117	
PMT15	41	15000	2	-	190062		190118	
PMT20	41	20000	2	-	190064		190119	

REFERENZEN GESETZLICHE VERWENDUNG CE-M M

Referenz	Gewicht (kg)	Wägebereich (kg)	Ablesbarkeit (kg)	Ablesbarkeit CE-M (kg)	# Code		# Code	
M PMT6M	41	6000	-	2	190068		190120	
M PMT10M	41	10000	-	5	190061		190121	
M PMT15M	41	15000	-	5	190063		190122	
M PMT20M	41	20000	-	5	190065		190123	

* Die Plattformen werden einzeln geliefert

ZUBEHÖR

Beschreibung	# Code	
Satz mit 2 Rahmen für eingelassene PMT-Plattformen (500 x 400 mm)	190004	
Satz mit 2 Abdeckungen für eingelassene PMT-Plattformen (500 x 400 mm)	190066	
Tragbare LCD-Anzeige GI620 (Firmware erforderlich)	210268	
Firmware Radwaage	330006	
Firmware Achswaage	330007	

OPTIONALER INDIKATOR
» SERIE GI620
Siehe Seite 22

FIRMWARE
» Radgewicht
» Achsengewicht

PMU

PLATTFORM RADWAAGE

PMU
900 mm x 700 mm

Rutschfestes Gummi an der Unterseite des Fußes für besseren Halt auf der Oberfläche.

Mit Rädern zum einfachen Transport.

HAUPT-EIGENSCHAFTEN

Struktur	Aluminium
Schutz	IP68
Installation	Überirdisch
Betriebstemperatur	-10C° a +40C°
Höhe	75 mm
Gewicht pro Plattform	70 kg
Kabellänge	10 Meter
Oberfläche	Die Plattform ist Silber eloxiert und die Füße sind schwarz.
Versionen	für den legalen Gebrauch CE-M für den internen Gebrauch

WICHTIG

Rutschfestes Gummi an der Unterseite des Fußes für besseren Halt auf der Oberfläche.

Verfügbar in der Version für das gesetzliche Messwesen.

Eloxierte Oberflächen in Silber für die Plattform und Schwarz für die Füße

Die Plattformen müssen auf einer rauen Oberfläche aufliegen oder mit ihrem jeweiligen Zubehör am Boden befestigt werden.

ANMERKUNG: Prüfen Sie immer, dass sich alle Räder auf der gleichen Höhe befinden (der Winkel, der sich aus einer möglichen Unebenheit ergibt, muss weniger als 0,5° betragen).

MERKMALE in der Version für das gesetzliche Messwesen

Das Gewicht pro individueller Plattform kann bei kommerziellen Transaktionen verwendet werden. Die CE-M-Abteilungen beziehen sich auf das Gewicht der einzelnen Plattformen

Das Gesamtgewicht des Fahrzeugs kann für kommerzielle Transaktionen gemäß der Anwendung des Kunden verwendet werden

Radwiegesysteme, bei denen die Anzahl der Plattformen gleich der Anzahl der Räder des Fahrzeugs ist, sind zugelassen, da das Gewicht des Fahrzeugs mit einem einzigen Wiegen bestimmt wird.

Achsgewichtssystem nur für den internen Gebrauch gültig.

Die CE-M-Unterteilung, mit der das Gesamtgewicht des Fahrzeugs auf den Radwiegesystemen (4 Plattformen) angegeben wird, entspricht den Unterteilungen der einzelnen Plattformen.

REFERENZEN FÜR DEN INTERNEN GEBRAUCH

Referenz	Gewicht (kg)	Wägebereich (kg)	Ablesbarkeit (kg)	Ablesbarkeit CE-M (kg)	Wägezellen aus Edelstahl # Code		Nickel-Wägezellen # Code	
PMU10	70	10000	2	-	190139		190182	
PMU15	70	15000	2	-	190140		190183	
PMU20	70	20000	2	-	190141		190184	
PMU25	70	25000	2	-	190142		190185	

REFERENZEN GESETZLICHE VERWENDUNG CE-M M

Referenz	Gewicht (kg)	Wägebereich (kg)	Ablesbarkeit (kg)	Ablesbarkeit CE-M (kg)	# Code		# Code	
M PMU10M	70	10000	-	5	190191		190200	
M PMU15M	70	15000	-	5	190192		190201	
M PMU20M	70	20000	-	5	190193		190202	
M PMU25M	70	25000	-	5	190194		190203	

* Die Plattformen werden einzeln geliefert

OPTIONALER INDIKATOR
» SERIE GI620
Siehe Seite 22

FIRMWARE
» Radgewicht
» Achsengewicht

ZUBEHÖR

Beschreibung	# Code	
Satz mit 2 Rahmen für eingelassene PMU-Plattformen (900x700mm)	190132	
Satz mit 2 Rahmen für eingelassene PMU-Plattformen (900x700mm)	190131	
Tragbare LCD-Anzeige GI620 (Firmware erforderlich)	210268	
Firmware Radwaage	330006	
Firmware Achswaage	330007	

RAHMEN FÜR EINGELASSENE PMR-PMS-PMT-PMU PLATTFORMEN

REFERENZEN

Referenz	Beschreibung	# Code
PMR300	Satz mit 2 Rahmen für eingelassene PMR-Plattformen (500x400 mm)	190002
PMS300	Satz mit 2 Rahmen für eingelassene PMS-Plattformen (700x450mm)	190003
PMT300	Satz mit 2 Rahmen für eingelassene PMT-Plattformen (900x500mm)	190004
PMU300	Satz mit 2 Rahmen für eingelassene PMU-Plattformen (900x700mm)	190132

ABDECKUNGEN FÜR EINGELASSENE PMR-PMS-PMT-PMU PLATTFORMEN

REFERENZEN

Referenz	Beschreibung	# Code
PMR301	Satz mit 2 Abdeckungen für eingelassene PMR-Plattformen (500x400 mm)	190048
PMS301	Satz mit 2 Abdeckungen für eingelassene PMS-Plattformen (700x450mm)	190056
PMT301	Satz mit 2 Abdeckungen für eingelassene PMT-Plattformen (900x500mm)	190066
PMU301	Satz mit 2 Abdeckungen für eingelassene PMU-Plattformen (900x700mm)	190131

ANSICHT EINSTELLEN

RAHMEN + ABDECKUNG FÜR EINGELASSENE PLATTFORMEN

GI620

ANZEIGE KOFFER

GI620 PORTABEL

GEWICHTSANZEIGE
FÜR TRAGBARE
WÄGEPLATTFORMEN

Tastatur	Alphanumerisch, wasserdicht mit 12 Tasten und 7 Bedientasten
Input/Output	4 Kanäle 1 RS232-Ausgang (Standard) 1 USB-Ausgang (optional) - zum Importieren/Exportieren von Daten
Schutz	IP54 (IP65 geschlossener Koffer)
Bildschirm	LCD mit 6 Ziffern mit 27 mm Höhe und 14 Segmenten für einfaches Ablesen
Einheiten	kg
Drucker	Seingebauter Thermodrucker
Ticket	Vollständig konfigurierbar (GiManager)
Homologation	CE-M-Zulassung (OIML R-76 / EN 45501)
Verfügbare Firmware	Achsgewicht/Radgewicht
Stromversorgung	230VAC
Stromversorgung 12Vdc	Für Auto oder externe Akku (Zubehör nicht im Lieferumfang enthalten)
Akku	Wiederaufladbarer Lithium-Ionen Akku. 7,4V/-2,6Ah Dauer bei intensiver Nutzung: 5 Stunden
Maße (mm)	425 x 390 x 165 (mit Koffer)
Gewicht (kg)	5

GI620

ANZEIGE KOFFER

GI620 PORTABEL

FUNKTIONEN	RADGEWICHT	ACHSENGE-WICHT
» Nullkontrolle auf allen Plattformen	✓	✓
» Gewichtsanzeige jeder Plattform (statisches Achsgewicht)	✓	✓
» Anzeige des Achsgewichts (Achslastwägung)		✓
» Anzeige der Gesamtzahl der Plattformen (bis zu 4 Radwägekanäle)	✓	✓
» Gesamtgewicht von Fahrzeug oder Fahrzeug und Anhänger		✓
» Programmierung von Datum und Uhrzeit (serielle Kalenderuhr)	✓	✓
» Berechnung und Ausdruck des Schwerpunkts (auf 2, 3 oder 4 Plattformen). Koordinaten- oder Grafikanzeige	✓	
» Einrichten der Druckmodi (über GiManager)	✓	✓
» Wiederholung des Ticketdrucks	✓	✓
» Auflistung der schweren Fahrzeuge	✓	✓
» Auflistung der gewogenen Summen	✓	✓

METROLOGISCHE SPEZIFIKATIONEN

» Max. 10.000e oder Mehrbereich / Mehrintervall 2 x10000e @ 0,3 µV/e in CE-M-zugelassener Version für den legalen Gebrauch.

» Max. 1.000.000 Abteilungen, die für den internen Gebrauch in der Fabrik sichtbar sind, mit einer internen Auflösung von bis zu 2.000.000 Punkten.

ABDCHNITT I/O UND ZUBEHÖR

» 1 serieller RS232-Ausgang für PC

» Wifi (optional)

» USB (optional) - zum Importieren/ Exportieren von Daten

» Alibi-Speicher (optional)

» Autoladegerät (optionales Zubehör)

SPEICHER

» 1000 Wägungen können im Speicher abgelegt werden

» 4 freie und editierbare Codes mit je 400 Datensätzen

SPRACHEN

» Spanisch, Portugiesisch, Französisch, Englisch, Italienisch und Deutsch

ANZEIGEN

Beschreibung	# Code
GI620 LCD-Kofferanzeige	210268

SERIELLE KOMMUNIKATION

Beschreibung
RS232 x 1

FIRMWARE (1 Firmware zur Auswahl)

Beschreibung	# Code
FW Radgewicht	330006
FW Achsengewicht	330007

OPTIONAL

Beschreibung	#Code
Wifi	-
Alibi-Speicher	220008
USB	-08

PC-SOFTWARE

Beschreibung	
Gimanager (*Download aus dem Internet)	
Gestruck	Siehe Seite 28
Gesdyn	Siehe Seite 26

FIRMWARES VERFÜGBAR

RADGEWICHT

» Es wird die gleiche Anzahl von Plattformen benötigt wie die Anzahl der Räder des Fahrzeugs. Zugelassene Version mit Wiegerädern und statischem Wiegen erhältlich.

» Maximale Lesekanäle:4 / Maximale Plattformen 4.

ACHSENGEWICHT

» Pro Achse sind zwei Plattformen erforderlich, deren Summe das Gewicht des Fahrzeugs ergibt.

Das Wiegen der Achsen kann manuell oder automatisch erfolgen (in statischen und dynamischen Systemen)

PC-SOFTWARE VERFÜGBAR

Zu Kontrolle und Verwaltung des Geräts

Siehe Seite 22

GIROPES
WIEGELÖSUNGEN

SOFTWARE FÜR PC

WEB-SCH-NITTSTELLE

ANWENDUNGEN FÜR ANDROID

GIROPES

SOLUTIONS

SOFTWARES & APPS

www.giropes.com

Entdecken Sie unsere Lösungen, von der Software zur Wägeverwaltung unserer Anzeigen bis hin zu umfassenden Installationen.

GIMANAGER

PC-Software

Anforderungen

- Win 8 oder Win 10 OS
- Prozessor: 1GHz
- RAM: 2GB
- Festplattenplatz: 10GB

SPEZIFIKATIONEN

EIGENSCHAFTEN

- Schnelle und intuitive Benutzeroberfläche.
- Einfache Installation
- Kompatibilität mit den Viewern der GI6xx-Serie
- Verwendet keine zusätzlichen Geräte

HAUPTFUNKTIONEN

- Suche nach Indikatoren für vernetzte oder serielle Schnittstellen
- Herunterladen von Firmware-Updates
- Grundkonfiguration und Firmware-Sicherungsverwaltung
- Konfiguration der Indikatorparameter (allgemein, metrologisch und Kommunikation).
- Ticketkonfiguration

KONFIGURATION DES GI6XX-GERÄTS

- Metrologische Parameter
- Parameter AD
- Kalibrierungsparameter
- Kommunikationskonfiguration
- Regionale Parameter

GIMANAGER

Beschreibung
Gimanager (*Download aus dem Internet)

PC-Software

Gimanager

PC-Software für die Konfiguration und Visualisierung der GI6xx-Serie vorgesehen

GESDYN

SOFTWARE

KONTROLLE DER STRASSEN

Komplett mit:

OPTIONALER ANZEIGE
SERIE GI620
Siehe Seite 22



WIEGEPLATTFORM
PM-SERIE
Siehe Seite 18



WIEGEPLATTFORM
BPR-SERIE
Siehe Seite 14

GESDYN

SOFTWARE ZUR GEWICHTSKONTROLLE AUF DER STRASSE

» GesDyn ist die Giropès-Software, die im Wiegesystem zur Erkennung und Bestrafung im Verkehr eingesetzt wird.

» Enthält eine Vorauswahl von Fahrzeugen, Verkehrsstatistiken und Datenmanagement. Je nach den Parametern und deren Klassifizierung werden Fahrzeuge sanktioniert oder nicht. Die Softwarestruktur ermöglicht die Kompatibilität mit Hard- und Softwaregeräten von Drittanbietern. Ermöglicht die Anpassung der Anwendung an verschiedene Situationen. Ermöglicht auch die Arbeit mit Peripheriegeräten der Zugangskontrolle und der Fahrzeugpositionierung

» GesDyn ist das Strafsystem, das bereit ist, die anspruchsvollsten und unterschiedlichsten Anforderungen zu erfüllen und dabei die Präzision, Zuverlässigkeit und Eigenschaften der Software zu berücksichtigen.

» Es gibt dem Benutzer auch die Möglichkeit, den Verkehr auf einer oder mehreren Straßen zu kontrollieren.

Ermöglicht die Integration aller Module und Zugriffe mit mobilen Geräten.

MODULE

KONTROLLRAUM

- Das Hauptmodul der Web-Anwendung ist der Kontrollraum oder WatchDesk.
- Der WatchDesk ist eine Ansicht oder ein iView, in dem registrierte Fahrzeuge einschließlich eines Bildes und, im Falle eines Verstoßes, der damit verbundenen Strafe oder Übertretung angezeigt werden.
- WatchDesk ermöglicht es Ihnen, die mit der Zulassung des Fahrzeugs verbundenen Informationen wie Geschwindigkeit, Anzahl der Achsen, Fahrzeugklassifizierung usw. anzuzeigen.

DATENVERWALTUNG

- Das GesDyn-System erlaubt es, die Kontrolle über die Entitäten zu behalten:
- Aufzeichnungen: Anzeige aller im System registrierten Fahrzeuge. Es ermöglicht eine spätere statistische Abfrage und Berichtsextraktion mittels Suchparametern.
- Fahrzeugklassifizierung: Liste aller vorhandenen Fahrzeugklassifizierungen.
- Gewichtsregulierung: Definition von Gewichtsschwellenwerten, entweder allgemein oder entsprechend der Fahrzeugklassifizierung.
- Punkte der Kontrolle: Verwaltung von Straßenabschnitten mit dem integrierten GesDyn-System.

GERÄTE

MIT GESDYNPRO KOMPATIBEL

IP-KAMERAS

- CCTV-Kameras ermöglichen die Überwachung des Kontrollpunktes, sowohl bei Tag als auch bei Nacht, in Echtzeit, wobei sowohl Farbbilder als auch Videoaufnahmen erzielt werden.

AUTOMATISCHE KENNZEICHENERKENNUNG

- GesDyn Web kann in automatische Kennzeichenerkennungssystemen (ANPR/LPR) integriert werden.

3D SCANNER

- Misst die Abmessungen von Fahrzeugen in 3D. Sein Sensor ermöglicht auch die Erfassung der Geschwindigkeit des Fahrzeugs oder seiner Klassifizierung. Es sendet die Daten auch an das GesDyn-System.

VARIABLE NACHRICHTENTAFELN (VMS)

- VMS-Panels werden zur Kommunikation mit Fahrzeugen mit Beweisen für Verstöße verwendet. Der Täter wird über die Verpflichtung zum Verlassen der Straße informiert und teilt der Verkehrsbehörde das Gewicht und die Registrierung des Fahrzeugs mit.

GIROPES

GESDYN

SOFTWARE

KONTROLLE DER STRASSEN

GESDYN ONE | PRO

GESDYN ONE
1 Kontrollpunkt

GESDYN PRO

- Mehrere Wiegekontrollpunkte.
- Zugangs- und Fahrzeugerkennungsmodule verfügbar.
- Zugang zum Gesdyn-Web verfügbar.

GESDYN WEB

DIE WEBLÖSUNG FÜR ÜBERWACHUNG, DATENANALYSE, STATISTIK, MANAGEMENT UND KONFIGURATION VON GIRWIM-SYSTEMEN

- Die Informationen werden in Echtzeit ausgewertet und über mobile Geräte wie Smartphones und/oder Tablets mit Internetzugang sofort angezeigt.
- Die Web-Umgebung richtet sich an Traffic-Manager und Administratoren oder Polizeikräfte
- Fahrzeuganzeige in Echtzeit
- Automatische Kennzeichenerkennung (ANPR/LPR)
- Verkehrsstatistik.
- Visuelle Indikatoren für die Anzeige von Fahrzeugen, die einen Verstoß begangen haben.

GESDYN WEB

GESDYN WEB
Den Zugang erlauben zu GESDYN PRO, von überall

LIZENZEN

Beschreibung	*Code*	
GESDYN PRO Software (Erkennung und Sanktion im Verkehr)	280094	
GESDYNWEB Web-Plattform	280079	
*GesDynWeb benötigt Wartung und Hosting (Beratung)		
GESDYN CLOUD PLATTFORM (Jahrespreis)	280080	

GESTRUCK

SOFTWARE

GESAMTKONTROLLE DER GEWICHTSBETRIEBE

Komplett mit:

OPTIONALER ANZEIGE
SERIE GI620
Siehe Seite 22



WIEGEPLATTFORM
PM-SERIE
Siehe Seite 18



WIEGEPLATTFORM
BPR-SERIE
Siehe Seite 14

GESTRUCK

MIT GESTRUCK2 KÖNNEN SIE DEN VERKEHR AUF IHREN WÄGEBRÜCKEN SCHNELL UND EFFIZIENT ERFASSEN UND VERARBEITEN.

Die Software bietet eine vollständige Kontrolle der Fahrzeugwägungen mit einer schnell verständlichen Oberfläche, die vor allem die Gewinnung der gewünschten Informationen mit größtmöglicher Präzision und Geschwindigkeit begünstigt.

- Bestandskontrolle
- Verwaltung von Lagerflächen
- Statistische Auswertung

Unterstützt verschiedene Anlagenarchitekturen: von der einfachsten mit einem einzigen Arbeitsplatz bis hin zu komplexen Installationen autonomer Wägemanagementsysteme.

PERSONALISIERBARE SOFTWARE

- Gesttuck kann vielfältig personalisiert werden für Filter, Datenübertragung, Programmbedienungsoptionen, Rolle und Benutzerzuordnung. Und es bietet sogar personalisierbare Tickets.

STEUERGERÄTE

- Es ermöglicht Ihnen die Verwaltung verschiedener Steuergeräte wie: Zugangskontrollsysteme über Schranken, vertikale Kennzeichnung, automatische Kennzeichenerkennung über IP-Videokameras, Barcodekartenleser, die korrekte Positionierung des Fahrzeugs auf der Waage und so weiter.
- GesTruck2 ist ein inkrementelles System, das sich an die Bedürfnisse jedes Geschäftsmodells anpasst. Es gibt verschiedene Versionen, die es Ihnen ermöglichen, mit Ihrem Unternehmen zu wachsen.

GESTRUCK

SOFTWARE

GESAMTKONTROLLE DER GEWICHTSBETRIEBE

Lizenzen

Beschreibung	*Code #*	
Lizenz für Desktop-PC	280078	
Zusätzliche Lizenz	280085	

Modules

ERGÄNZUNGSMODULE FÜR GESTRUCK

Beschreibung	*Code #*
Kundenspezifische Softwareentwicklung (Preis/Stunde)	280214
ERP-systemintegration Ermöglicht die Integration mit ERP-Systemen von Drittanbietern. (vorherige Analyse erforderlich)	280139
Entwicklung des Bildschirmprodukts für den Kunden Für andere Protokolle, die nicht in der Serie enthalten sind	280131
Personalisierung von Wägetickets Formate für Wägetickets	280130

Eigenschaften

Export des Wägeregisters. Ermöglicht den automatischen Versand von Wägeberichten über E-Mail, Adressbücher oder FTP-Server.

INTERNE UND EXTERNE KOMMUNIKATION

✓ ***Identifikation***

Authentifizierungssystem mit Hochfrequenzkarten, Dokumente mit Barcode oder QR.

✓ ***Digitale signatur***

Digitales Signaturmodul. Mit diesem Modul lässt die Konfiguration die elektronische Signatur zu, die im Ticket erscheint und die Konformität der Registrierung gewährleistet *(Auswahl oder Besitz notwendig)

✓ ***Datensynchronisationssystem***

System, das für die Synchronisierung der Daten zwischen zwei oder mehreren Gestruck2-Workstations oder zwischen der Software Gestruck2 und dem Ges2Web zuständig ist.
*Anzeige im Browser *(über die Plattform Ges2Web auf Anfrage)*

DYNAMISCHES WÄGEMODUL

✓ ***Achswiegeeinrichtung***

Dynamisches Wägemodul für niedrige Geschwindigkeit.

DURCHGANGSKONTROLLE

✓ ***Ein- und ausfahrtkontrolle und positionierung des fahrzeugs***

Ein- und Ausfahrtkontrolle des FCS/PCS-Moduls von Fahrzeugen

Vorrichtungen für das Zugangs-, Ausgangs- und Positionierungssystem verfügbar

**Konsultieren Sie die Spezifikationen und Preise*

	Code #	
12/200 Grün-rote LED-Ampel mit 3m verzinkter Säule	280135	
Mit Induktionsschleife und Fotozellen bemalte Barriere. Mast: 4 m	280556	

GARANTIE-BEDINGUNGEN
RMA
WERBUNG UND INFORMATIONSSCHREIBEN

Bei den Preisen handelt es sich um Einkaufspreise
(Steuern und Transportkosten nicht eingeschlossen).

GARANTIE

GARANTIE-BEDINGUNGEN:

Giropès gewährt für seine Produkte eine Garantie von zwei Jahren ab Lieferdatum auf Herstellungs- oder Materialfehler, gemäß dem geltenden Recht, außer bei Vorliegen einer konkreten Vereinbarung oder bei Akzeptieren der Bestellung.

- Die Garantie gilt nicht für Schäden durch Abnutzung, unsachgemäße Wartung und Instandhaltung, falsche Lagerung oder Verwendung, Änderungen ohne schriftliche Genehmigung von Giropès und Ursachen außerhalb des Einflussbereiches von Giropès.
- Die Garantie bezieht sich nicht auf Zubehör, wie Batterien, Adapter, elektrische Schrammborden, etc.
- Reparaturen werden von Giropès ausgeführt. Der Kunde muss für die Zerlegung, Verpackung, den Transport, Steuern, Zölle... die durch die Lieferung zu Giropès und wieder zurück zum Kunden entstehen aufkommen. Der Kunde muss die Zusendung über das RMA-System von Giropès vornehmen..
- Giropès übernimmt die Reparatur oder den Ersatz von fehlerhaften Teilen. In diesem Fall muss der Kunde die Kosten für die Anreise des technischen Personals tragen.
- Bei einer Fehlfunktion innerhalb der ersten 45 Tage ab Lieferung kommt es zum Ersatz. Der Kunde muss jeden Schaden durch Ausfüllen eines RMA-Formulars melden und der Artikel muss in der unbeschädigten Originalverpackung zurückgeschickt werden. Giropès behält sich das Recht vor Bilder und/oder Videos anzufordern, um jeden Fall auszuwerten. Giropès berechnet die Abholung und den Transport des Produkts. Giropès behält sich das Recht vor Gebühren zu verlangen, wenn das Produkt beim Transport beschädigt wird oder die Verpackung nicht komplett ist.
- Im Falle eines Austauschs beginnt keine neue Garantiezeit, sondern die Berechnung der ausstehenden Garantiezeit des ursprünglichen Produkts wird reaktiviert.
- Giropès zahlt nicht für Reparaturen durch Dritte.
- Die Reparatur oder der Ersatz von fehlerhaften Teilen wirkt sich nicht auf die Garantieperiode des gelieferten Produkts aus. Artikel die repariert oder ersetzt wurden, haben ab dem Zeitpunkt der Reparatur oder des Austausches eine Garantie von zwei Jahren (für die Dauer der Reparatur wird die Berechnung der Zweijahresfrist ausgesetzt).
- Giropès ist für indirekte Schäden und/oder Schäden bei der Lieferung nicht verantwortlich.
- Der Kunde ist für die Entsorgung der gelieferten Teile verantwortlich, die gemäß den geltenden Richtlinien erfolgen muss und zu Lasten des Kunden gehen.

GEWÄHRLEISTUNG FÜR SCHÄDEN WÄHREND DEM TRANSPORT:

- Kunden außerhalb von Spanien, die sich aber innerhalb der EU befinden, haben ab Lieferdatum 7 Tage, um BAXTRAN jegliche Schäden die beim Transport entstanden sind zu melden, wenn für den Transport eine Spedition von Baxtran beauftragt wurde. Erfolgt die Beschwerde nicht innerhalb der 7 Tage, übernimmt BAXTRAN keine Verantwortung und Kosten für Reparaturen oder Ersatzteile, sollte das Produkt beschädigt sein. Dieser Zeitraum unterliegt den gesetzlichen Regelungen des jeweiligen Landes.
- Wir erinnern Sie an den Abschnitt „Eingang unter Vorbehalt“, um bei Abzeichnung des Lieferscheins etwaige Schäden an der Verpackung festzuhalten, wie Schläge, Brüche oder andere Ursachen, die das Produkt beeinträchtigen können und nicht vor dem Auspacken sichtbar sind. Wir empfehlen Ihnen, die festgestellten Schäden auf dem Lieferschein einzutragen, bevor Sie diesen unterschreiben. All unsere Mitarbeiter händigen Ihnen gern ein CE-Zertifikat und ein Benutzerhandbuch aus.
- Als Hersteller übernimmt Giropès SL keine Garantie für Transportschäden. Wenn diese nicht unter Vorbehalt auf dem Lieferschein vermerkt werden, können sie nicht beim Spediteur geltend gemacht werden.

RMA

Giropès verfügt über einen **RMA**-Service (Autorisierung von Warenrücksendungen) mit dem Ziel, die Rückgabe und Reparatur von Produkten zu verbessern und einen besseren Kundendienst zu bieten.

Unser technischer Service unternimmt nichts mit dem zurückgegebenen Material, es sei denn, es wurde über das **RMA**-System verwaltet. .

Wenn Sie mit unserem **RMA**-System nicht vertraut sind, sollten Sie sich an die unten angegebene Adresse wenden und den Anweisungen folgen.

http://giropes.com/rma

SCHRITT 1

Öffnen Sie die Webseite GIROPES und öffnen Sie den Abschnitt RMA:

www.giropes.com



SCHRITT 2

Füllen Sie das Formular aus um eine RMA-Nummer anzufordern:

- ***https://www.giropes.com/en/rma/***
- Giropès beantwortet Anfragen innerhalb von 24 Stunden (an Werktagen) und sendet eine RMA-Nummer und ein Etikett.

SCHRITT 3

Rückgabe des Materials an Giropès:

- Eine Kopie des RMA-Dokuments muss sich innerhalb des Pakets befinden.
- Das Material und eine Kopie der RMA an einem sichtbaren Ort müssen an Giropès gesendet werden, frankiert an die Adresse, die auf dem Etikett angegeben ist.

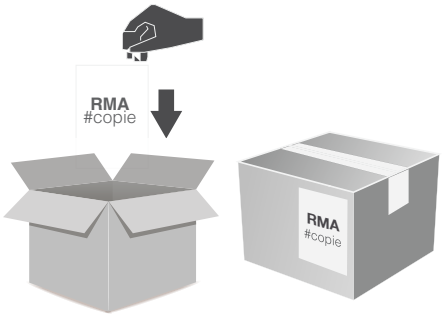

SCHRITT 4

Rückgabelösung:

- Nach Eingang des Materials wird Giropès mit der Überprüfung und / oder Reparatur fortfahren. Sobald der Vorfall gelöst ist, werden wir das reparierte Material unfrei versenden.

Für mehr Informationen kontaktieren Sie unseren Technischen Service
+34 972 527 212
service@giropes.com

Die Kostenvoranschläge zur Reparatur sind für 45 Tage ab Versanddatum gültig. Wenn nach dieser Zeit keine Annahme oder Ablehnung des Kostenvoranschlages schriftlich eingegangen ist, wird die Ware vom Empfänger mit Porto zurückgesandt. Wird die Sendung abgelehnt und infolgedessen an unsere Einrichtungen zurückgegeben, gilt das Material als Eigentum von GIROPES.

WERBE- UND INFORMATIONS MAILINGS

In Übereinstimmung mit den allgemeinen Verkaufsbedingungen von Giropes SL werden unsere Kunden in unsere Datenbank aufgenommen, so dass sie Mailings mit Angeboten unserer Produkte und Nachrichten über sie erhalten. Wenn Sie Ihr Stornierungsrecht für diesen Service in Anspruch nehmen möchten, kontaktieren Sie uns bitte. Sie können sich bei jedem erhaltenen Mailing abmelden, wenn Sie nicht mehr Angebote und Produktinformationen von Giropès SL und seinen Marken erhalten möchten.

REFERENZHINWEISE ZUM KATALOG

- Die Produktinformationen sowie -referenzen und -preise wurden überprüft, um sicherzustellen, dass sie korrekt und auf dem neuesten Stand sind. Natürlich können wir keine Garantie für die Richtigkeit sowohl der angegebenen Beschreibung und/oder der Preise geben oder für die Verfügbarkeit unserer Produkte.

- Die Preise gelten so wie angegeben, außer bei Druckfehlern oder wenn das Dokument überarbeitet wird. Fragen Sie Giropès SL nach dem aktuellsten Katalog, den derzeit gültigen Preisen und der Verfügbarkeit unserer Produkte bei Bestellung..

- Wir weisen Sie darauf hin, dass die Bilder in unserem Katalog und auf unserer Internetseite keine vertragliche Verpflichtung einschließen. Giropès bietet in dieser Veröffentlichung und auf seiner Internetseite Produkte an, die verfügbar sind und mit Herausgabe des Dokuments geliefert werden können. Es kann natürlich vorkommen, dass wir Ihnen Alternativgeräte anbieten oder das Design ändern müssen. In beiden Fällen kommen aber unsere umfassenden Qualitätskriterien zur Anwendung.

GEISTIGES EIGENTUM

- Der Verkauf und die Lieferung von Geräten, Software oder Services durch Giropès SL und ihre Handelsmarken an den Kunden stellt keinen Übergang von Eigentumsrechten, Patenten, Urheberrechten, Markenrechten, Technologien, Designs, Spezifikationen, Entwürfen oder anderem geistigen Eigentum dar, das direkt oder indirekt mit Geräten oder Software verbunden ist.

ZAHLUNGSBEDINGUNGEN

- Alle im Katalog angegebenen Preise sind ohne MwSt. Jegliche indirekten Steuern in Verbindung mit dem Verkauf gehen zu Lasten des Kunden. Transportkosten sind nicht im Preis enthalten.

- Die Zahlung erfolgt über Banküberweisung innerhalb von 30 Kalendertagen ab Rechnungsdatum. Die Zahlungsmodalitäten und -arten müssen schriftlich festgelegt und durch Giropès bestätigt werden.

- Skonto: wir gewähren 2 % Skonto, wenn die Zahlung innerhalb von 15 Tagen nach Erhalt der Ware erfolgt. Die Rechnung mit Skonto wird bei Bestellbestätigung erstellt und mitgeliefert. Sollte die Bezahlung nicht innerhalb der angegebenen Frist erfolgen, senden wir Ihnen eine neue Rechnung ohne 2 % Skonto. Wenn der Kunde eine Beschwerde oder einen Einwand hat, berechtigt ihn das nicht zu einer verspäteten Zahlung

BESTELLUNGEN

- Der Kunde muss die Geräte schriftlich anfragen. Bestellungen, die nicht von Giropès SL bestätigt werden, sind ungültig.

EIGENTUMSVORBEHALT

- Durch das Vertragsverhältnis mit dem Kunden verfügt Giropès SL über das Eigentumsrecht für die gelieferten Geräte, bis zur Bezahlung derselben.

ANMER-KUNGEN

GIROPES

WÄGELÖSUNGEN

GIROPES

www.giropes.com | Linkedin:giropes-sl | giropes@giropes.com
Pol. Empordà Internacional, C/Molló 3
17469 VILAMALLA(Girona) SPAIN
T(34) 972 527 212

Plattformen Waage für Räder

2021